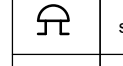
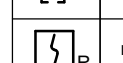
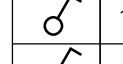
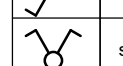
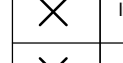

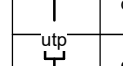
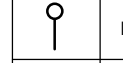
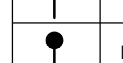
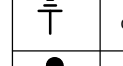
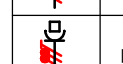











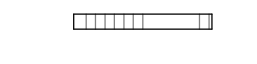
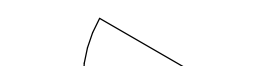



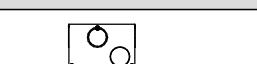






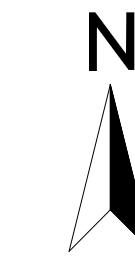
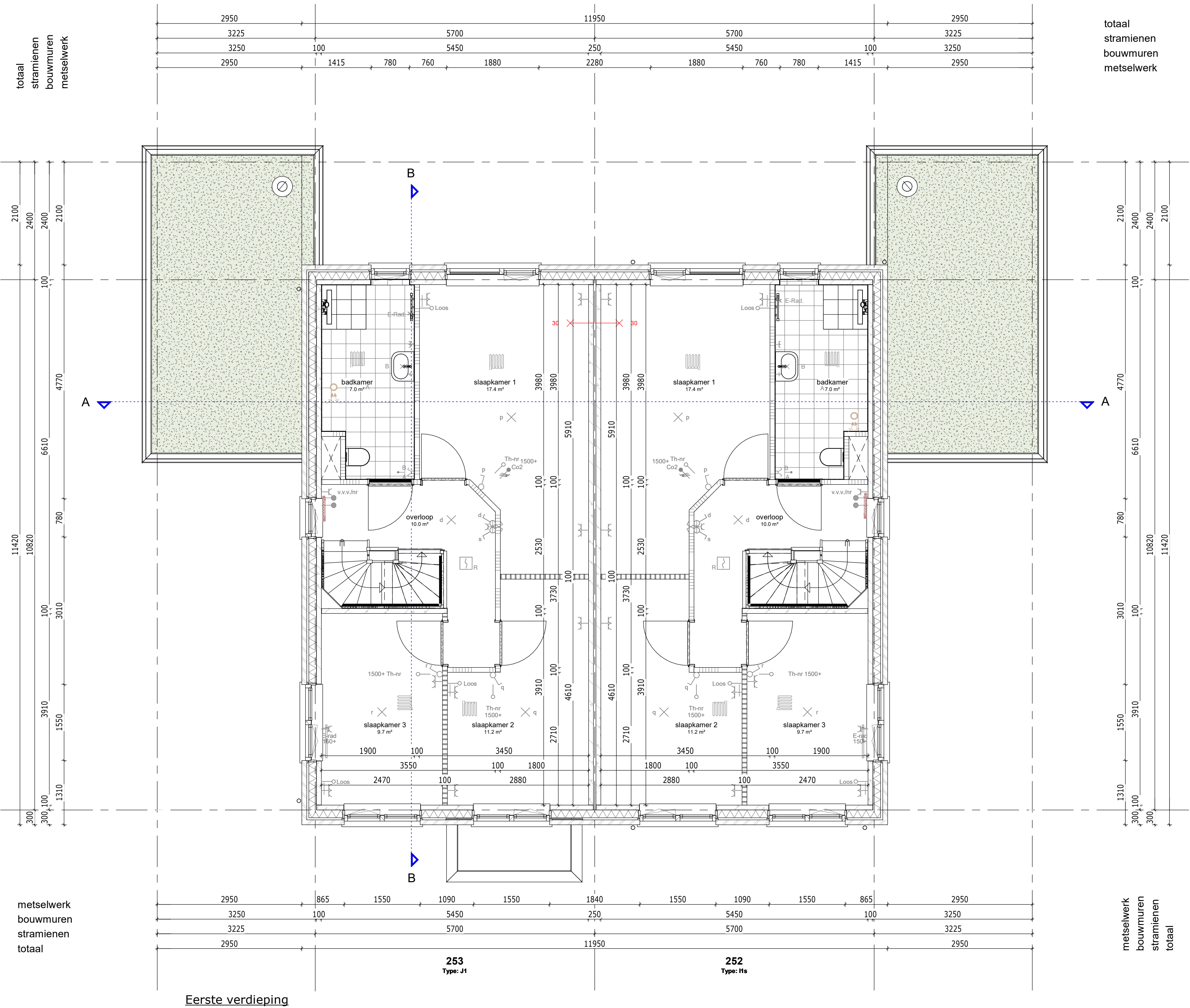
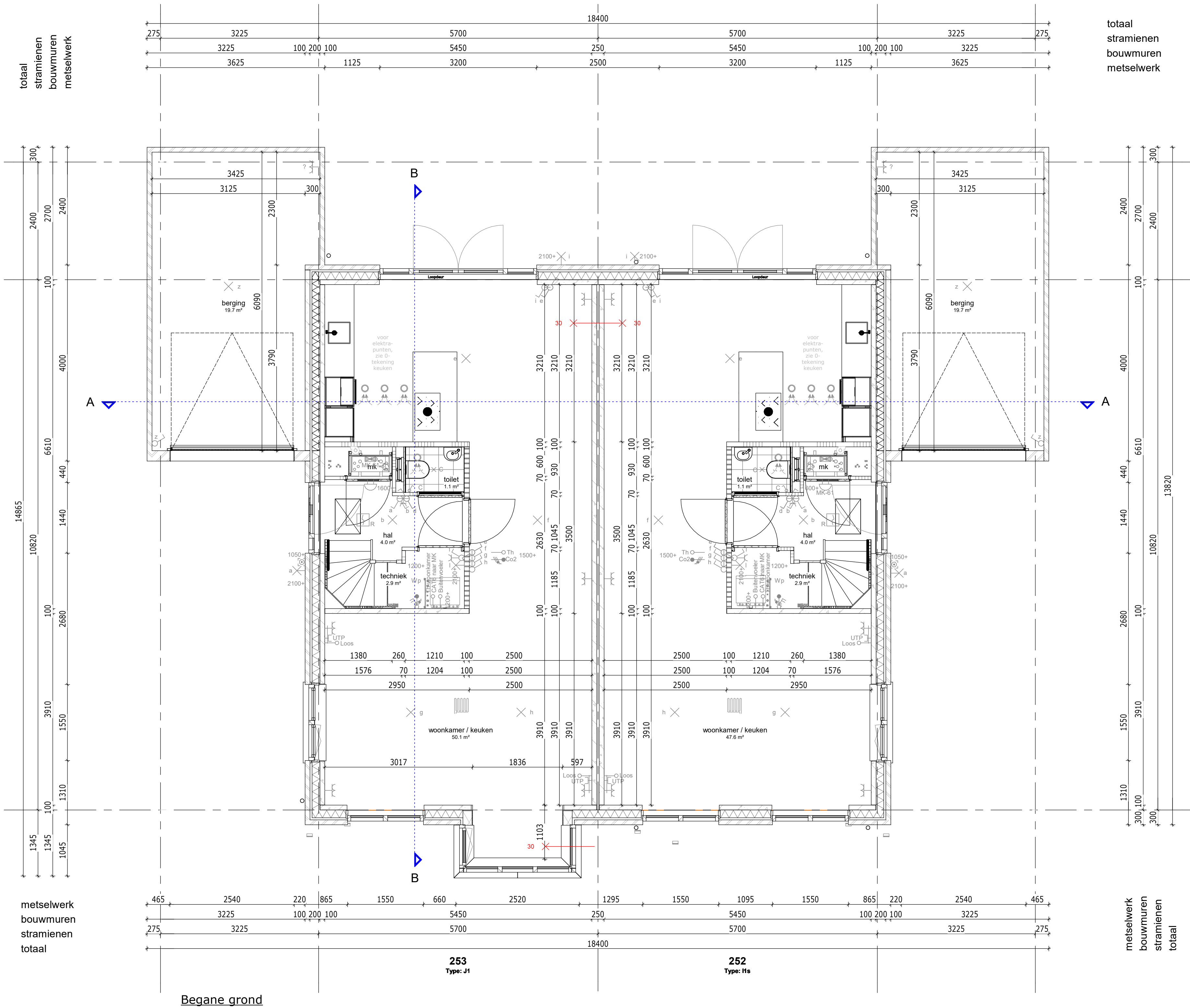


RENNVOOI ELEKTRA	
	signaalpost deurtoe hoogte, 2250+
	bedschakelaar hoogte, 1050+
	rookmelder optisch hoogte, plafond
	1 polige schakelaar hoogte, 1050+
	dwelgeschakelaar hoogte, 1050+
	dwelgeschakelaar hoogte, 1050+
	werdicht aanlooppunt hoogte, plafond
	werdicht aanlooppunt hoogte, zie tekening
	erkele wandcontactdoos hoogte, 300+ zie tekening
	erkele wandcontactdoos hoi hoogte, 300+ zie tekening
	erkele wandcontactdoos vlp hoogte, 300+
	leiding knop (control draad) hoogte, 300+
	leiding bedraad thermostat hoogte, 1000+
	leiding bedraad hoogte, 300+
	control aanlooppunt hoogte
	aansluitpunt 230V hoogte, 1000+
	perken wcd 24030V hoogte, 600+
	werkschakelaar 230V hoogte, zie tekening
	werkschakelaar 400V hoogte, zie tekening
	Zone t.b.v. onroepen * Aankopen en posten zijn indicatief

RENNVOOI BOUWKUNST	
	Metselwerk
	Isolatie
	Betonwand 100, 200
	Lichte scheidingwand 70, 100
	Lichte scheidingwand 100, geluiddwerend
	Binnendeur met stalen kozijn
	Houten buitenkozijn
	WBDBO

RENNVOOI W-INSTALLATIES	
	Mechanische ventilatiebox
	Omvormer voor zonne-energie
	ruimte wordt verwarmt middels vloerverwarming, lage temperatuur
	Vloerverwarming-verdeler
	afzuigventiel MV
	wandafzuigventiel MV

AFKORTINGEN	
Atz	afzuigkap
b	boiler
Combi	combiwasagnetron
Co2	Co2melder
E-rad	badkamer radiator
th	wcd algemeen (huishoudelijk)
KK	koelkast
Wp	waterpomp
MV	mechanische ventilatie
PV	zonnepanelen
Th	thermostaat
v.v.v.	verdelers vloerverwarming
Vw	vuistwasser
WD	wasdroger
WM	wasmachine



Kadastrale gemeente: Elst  
Sectie: N  
Nummer: 7152

De Pas fase 3D  
Begane grond en 1e verdieping  
bnr 252 & 253

werknr.: 11095  
bloknr.: 25

tek.nr.: 01.207.a  
schaal: 1:50  
formaat: A0 1261  
getekend: KP (Trebbe)

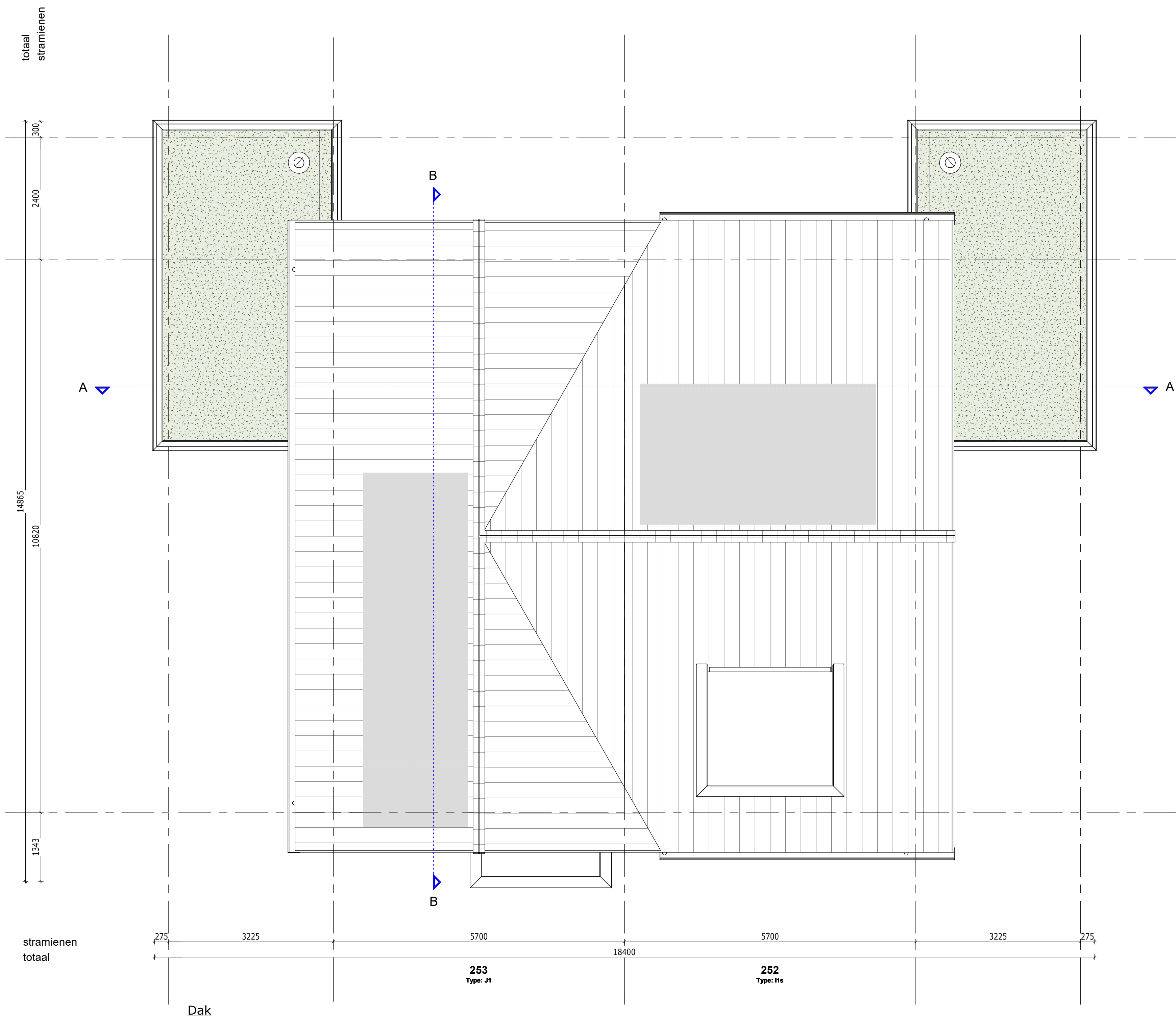
datum: 10-12-2024  
wijziging:

Trebbe NoordOost B.V.  
telefoon: 088 259 00 00  
website: www.trebbe.nl



**TREBBE**  
ONTWIKKELT EN BOUWT



AFKORTINGEN	
Afz	afzuigkap
b	boiler
Combi	combinagemagnetron
Co2	Co2melder
E-rad	badkamer radiator
Hñ	wcd algemeen (huishoudelijk)
HK	koelkast
Wp	waterpomp
MV	mechanische ventilatie
PV	zonepanelen
Th	thermostaat
v.v.v.	verdelers vloerverwarming
WD	wasdroger
WM	wasmachine







Disclaimer

■ = Zone L.v.v. zonnepanelen  
+ Aantallen en posities zijn indicatief

Kadastrale gemeente: Elst  
Sectie: N  
Nummer: 7152



De Pas fase 3D  
Gevels bnr 252 & 253

bloknr.: 25

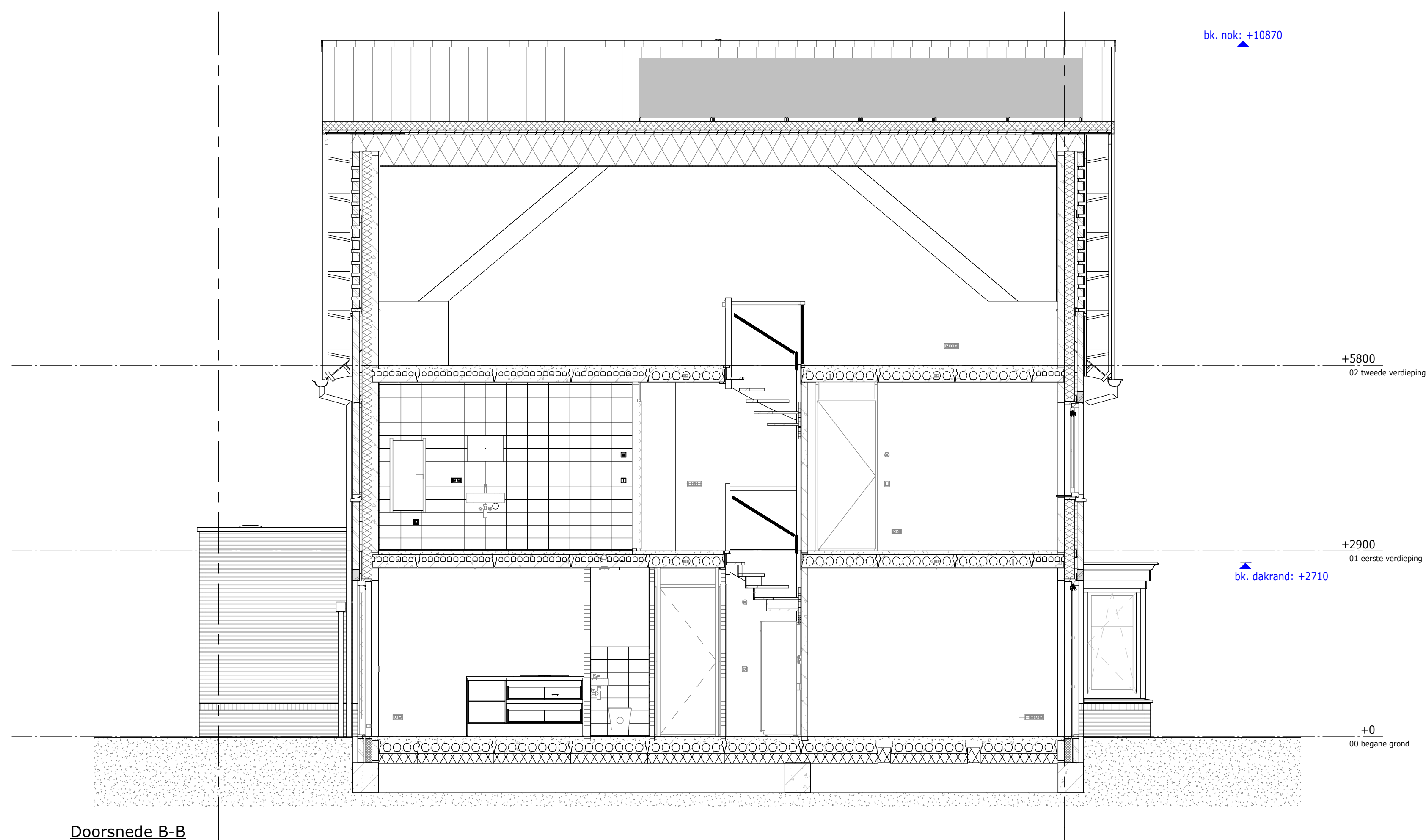
tek.nr.: 01.307  
schaal: 1:50  
formaat: A1 1261  
getekend: KP (Trebbe)

datum: 10-12-2024  
wijziging:

















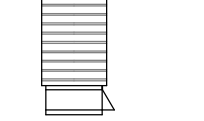

Trebbe NoordOost B.V.  
telefoon: 088 259 00 00  
website: www.trebbe.nl







## RENVOOI DOORSNEDEN

	Metselwerk cf. K&M-staat
	Isolatie
	Betonwand
	Cellenbeton binnenwand G4
	Cellenbeton binnenwand G5
	Kanaalplaatvloer 7 kanaals
	Leidingplaatvloer 11 kanaals
	Geïsoleerde kanaalplaatvloer
	Ribcassete vloer
	Muurplaat op (verhoogde) F-ankers, cf. opgave constructeur
	Prefab schoorsteen met steenstrips
	Keramische piron op broekstuk-pan
	Prefab scharnierkap
	Dakpannen cf. K&M-staat
	Houten kozijn in kleur cf. K&M-staat
	Vent.rooster cf. bouwbesluitberekening
	Beglazing cf. BENG-berekening
	Bakgoot cf. K&M-staat
	Zone t.b.v zonnepanelen * Aantallen en posities zijn indicatief
	brandscheiding 60 minuten WDBO



Kadastrale gemeente: Elst  
Sectie: N  
Nummer: 7152

De Pas fase 3D

Doorsneden bnr 252 &amp; 253

bloknr.: 25

tek.nr.: 01.407

schaal: 1:50

formaat: A1

getekend: KP (Trebbe)

datum: 10-12-2024

wijziging:

Trebbe NoordOost B.V.

telefoon: 088 259 00 00  
website: [www.trebbe.nl](http://www.trebbe.nl)

